

Fiche technique du produit

Spécifications



ComPacT NSX160B - Disjoncteur Vigi - MicroLogic 4.2 AB 160A - 4P4D - 25kA - fixe

C16B44B160

Statut commercial: Commercialisé

Principales

Gamme	ComPacT
Nom du produit	ComPacT NSX
Nom de l'appareil	NSX160B
Type de produit ou équipement	Disjoncteur différentiel
Application	Application spéciale
Description des pôles	4P
Description des pôles protégés	4D 3D + N/2 3D
Position neutre	Gauche
[In] courant nominal	160 A à 40 °C
[Ue] tension assignée d'emploi	440 V CA 50/60 Hz
Type de réseau	CA
Fréquence du réseau	50/60 Hz
Aptitude au sectionnement	Oui conforme à EN/IEC 60947-2
Catégorie d'emploi	Catégorie A
Pouvoir de coupure ultime en court-circuit [Icu]	40 kA Icu à 220/240 V CA 50/60 Hz conforme à CEI 60947-2 25 kA Icu à 380/415 V CA 50/60 Hz conforme à CEI 60947-2 20 kA Icu à 440 V CA 50/60 Hz conforme à CEI 60947-2 15 kA Icu à 500 V CA 50/60 Hz conforme à CEI 60947-2
Niveau de performance	B 25 kA 415 V CA
Nom du déclencheur	MicroLogic 4.2 AB
Technologie du déclencheur	Électronique
Fonctions de protection du déclencheur	LSolR
Type de commande	Par maneton
Mode d'installation du disjoncteur	Fixe

Complémentaires

[UI] tension assignée d'isolement	500 V CA 50/60 Hz
[Uimp] tension assignée de tenue aux chocs	8 kV
Pouvoir de coupure nominal en court-circuit de service [Ics]	40 kA à 220/240 V CA 50/60 Hz se conformer à CEI 60947-2 25 kA à 380/415 V CA 50/60 Hz se conformer à CEI 60947-2 20 kA à 440 V CA 50/60 Hz se conformer à CEI 60947-2 15 kA à 500 V CA 50/60 Hz se conformer à CEI 60947-2
Durée de vie mécanique	40000 cycle

Clause de non responsabilité : Cette documentation n'est pas destinée à remplacer ni ne peut servir à déterminer l'adéquation ou la fiabilité de ces produits dans le cadre d'une application spécifique

Durée de vie électrique	40000 cycle à 440 V In/2 20000 cycle à 440 V In 15000 cycle à 690 V In/2 7500 cycle à 690 V In
Puissance dissipée par pôle	12,3 W N 12,3 W L1 et L3 10 W L2
Support de montage	Plaque arrière
Position de montage	Horizontal et vertical Plat sur le dos
Raccordement amont	Avant
Raccordement aval	Avant
"Pas" de raccordement	35 mm
Type de protection	L : for protection courant surcharge So : for protection contre les courts-circuits de courte durée avec retard fixe I : for protection instantanée contre court-circuit R : for protection différentielle
Calibre du déclencheur	160 A à 40 °C
Réglage du capteur de protection longue durée Ir (protection thermique)	Réglable 9 positions
Plage de réglage du seuil de protection longue durée [Ir] (protection thermique)	90...160 A
Réglage de la temporisation de la protection longue durée Tr	Fixe
Plage de réglage de la temporisation de la protection longue durée [Tr]	15 s à 1,5 x Ir 0,5 s à 7,2 x Ir 0,35 s à 7,2 x Ir
Paramètres de protection neutre	0,5 x Ir (3D + N/2) 1 x Ir (4D) Sans protection (3D)
Mémoire thermique	20 minutes avant et après le déclenchement
Réglage de la temporisation de la protection différentielle Δt	Réglable
Plage de réglage du seuil de protection courte durée [Isd]	1,5...10 x Ir
Réglage de la temporisation de la protection courte durée Tsd	Fixe
Réglage du capteur de protection instantanée Ii (protection court-circuit)	Fixe
Plage de réglage seuil de protection instantanée [Ii] (protection court-circui)	1600 A
Protection différentielle	Intégrée
Classe de protection différentielle	Classe A
Réglage de la sensibilité de la protection différentielle IΔn	Réglable
Plage de réglage de la sensibilité de la protection différentielle [IΔn]	30 mA 100 mA 300 mA 500 mA 1 A 3 A 5 A
Mode spécifique de protection différentielle	OFF utilisation de l'interrupteur rotatif IΔn
Réglage de la temporisation de la protection différentielle Δt	Réglable

Plage réglage de la temporisation de la protection différentielle [Δt]	0 ms
	60 ms
	150 ms
	500 ms
	1 s
Zone de verrouillage sélectif logique ZSI	Sans
Nombre d'emplacements pour les auxiliaires électriques	5 slot(s)
Signalisation locale	DEL clignotante (vert) pour prêt à fonctionner DEL 105 % Ir (rouge) pour surcharge DEL 90 % Ir (orange) pour surcharge
Largeur (L)	140 mm
Hauteur (H)	161 mm
Profondeur (P)	86 mm
Poids du produit	2,6 kg

Environnement

Normes	EN/IEC 60947-2
Catégorie de surtension	IV
Classe de protection contre les chocs électriques	Classe II sur face avant
Degré de pollution	3 se conformer à CEI 60664-1
Degré de protection IP	IP40 se conformer à CEI 60529
Tenue aux chocs IK	IK07 se conformer à CEI 62262
Température de l'air ambiant en fonctionnement	-25...70 °C
Température de l'air ambiant de stockage	-50...85 °C
Humidité relative	0...95 %
Altitude de fonctionnement	0...2000 m sans déclassement 2000 m...5000 m avec déclassement

Emballage


Type d'emballage 1	PCE
Nombre d'unité par paquet	1
Hauteur de l'emballage 1	14,200 cm
Largeur de l'emballage 1	15,200 cm
Longueur de l'emballage 1	19,300 cm
Poids de l'emballage (Kg)	2,545 kg
Type d'emballage 2	S03
Nb produits dans l'emballage 2	3
Hauteur de l'emballage 2	30,000 cm
Largeur de l'emballage 2	30,000 cm
Longueur de l'emballage 2	40,000 cm
Poids de l'emballage 2	8,035 kg

Garantie contractuelle


Garantie (en mois)	18
--------------------	----

Schneider Electric vise à atteindre le statut de Net Zero d'ici 2050 grâce à des partenariats avec la chaîne logistique, des matériaux à faible impact et une circularité via notre campagne en cours "Use Better, Use Longer, Use Again" pour prolonger la durée de vie des produits et leur recyclabilité.


Environmental Data expliquées >

 Empreinte environnementale	
Empreinte carbone du cycle de vie total	213
Profil environnemental	Profil environnemental du Produit



Use Better

 Matières et Substances	
Emballage avec carton recyclé	Oui
Emballage sans plastique	Oui
Directive RoHS UE	Conforme aux dérogations
Numéro SCIP	1cc6e020-e2e4-4d89-9339-61a460082111
Régulation REACH	Déclaration REACH
Statut sur la présence d'halogène	Product contains halogen above thresholds
sans PVC	Oui
Sans silicone	Non

Use Longer

 Prolongation de vie	
Réparation	Non
Mise à jour	Non

Use Again

 Réemballer et réusiner	
Profil de circularité	Informations de fin de vie
Reprise	Oui
Label DEEE	 Sur le marché de l'Union Européenne, le produit doit être mis au rebut selon un protocole spécifique de collecte des déchets et ne jamais être jeté dans une poubelle d'ordures ménagères.

Offer Marketing Illustration

Product benefits / Features



Offer Marketing Illustration

Product benefits / Features



ComPacT NSX

Range Accessories



Wireless auxiliary contact



Short terminal shield



Interphase barriers



Long terminal shield



Rotary handles



Standard auxiliary contact



MN undervoltage release



MX shunt release



Standard motor mechanism module

Offer Marketing Illustration

Product benefits / Features

ComPacT NSX

Moulded Case Circuit Breaker



Protection begins with prevention

Designed to prevent an electrical fire through integrated earth leakage protection with preventive maintenance thanks to its Everlink power connections.



Maximize power availability

By providing corrective, preventive, and predictive maintenance for asset management thanks to our advanced MicroLogic trip units.



Connectivity

Designed to connect to EcoStruxure Power, an IoT-connected architecture for improving every aspect of your power distribution system.



Offer Marketing Illustration

Product benefits / Features



ComPacT NSX

Technical Benefits

- Nominal current: 16 to 630 A and 9 breaking capacities for the 2 sizes of circuit breakers
- 1, 2, 3, and 4 pole versions available
- Large range of electronic and thermal-magnetic protections
- Plug and ready wiring system and communicating accessories
- Integrated earth leakage protection via MicroLogic Vigi (earth leakage circuit breaker - ELCB)
- Advanced trip unit with integrated power metering: I, U, P, E, THD, f, CosPhi